ARBEITSLOSIGKEIT

Ende August waren 1707 Personen (862 Frauen, 845 Männer) im Bezirk Gmunden arbeitslos gemeldet.

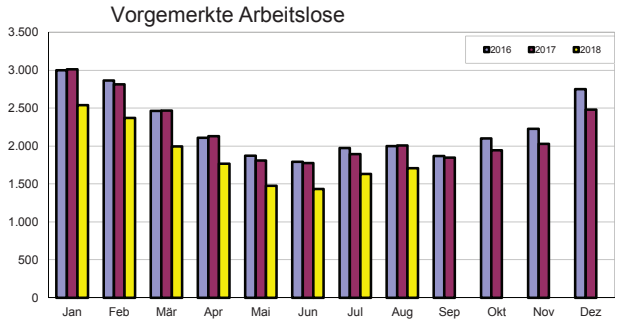

Arbeitslosenquote (vorläufige Zahlen):

Österreich 7 % / Vorjahr: 7,7 %
Oberösterr.: 4,7 % / Vorjahr: 5,4 %
Bezirk Gmunden: 3,8 % (Schätzung)
Bezirk Gmunden Vorjahr: 4,5 %
Schulungs-TN: 451 / Vorjahr: 507
Im Vormonat betrug die Arbeitslosenquote im Bezirk 3,6 %

Arbeitslosigkeit nach Altersgruppen

	aktueller Monat	Veränderung zum VJ absolut	Veränderung in %
bis 19 Jahre	40	-22	-35,48%
20 - 24 Jahre	188	-59	-23,89%
25 - 29 Jahre	189	-55	-22,54%
30 - 39 Jahre	384	-47	-10,90%
40 - 49 Jahre	337	-59	-14,90%
50 - 59 Jahre	470	-69	-12,80%
60 J.u.älter	99	9	10,00%
Gesamt	**1.707**	**-302**	**-15,03%**

Arbeitslosigkeit nach höchster abgeschlossener Ausbildung

	aktueller Monat	Veränderung zum VJ absolut	Veränderung
Pflichtschule	616	-159	-20,52%
Lehre	669	-70	-9,47%
Mittlere Ausb.	103	-43	-29,45%
Höhere Ausb.	172	-35	-16,91%
Akadem. Ausb.	143	4	2,88%
ungeklärt	4	1	33,33%
Gesamt	**1.707**	**-302**	**-15,03%**

LEHRSTELLENMARKT

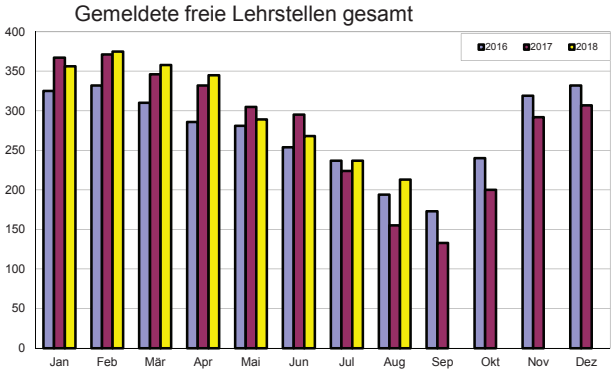

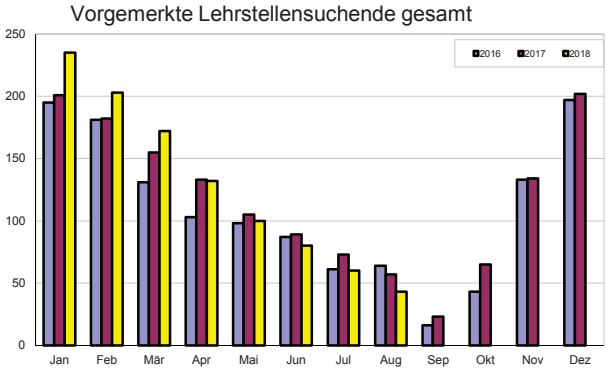

Leopold Tremmel
Leiter AMS Gmunden

Im Bezirk Gmunden herrscht aufgrund der erfreulichen Wirtschaftslage nach wie vor Vollbeschäftigung.
Der Bezirk Gmunden weist per Ende August eine Arbeitslosenquote von 3,8 % auf. Das ist um 0,7 % weniger als vor einem Jahr.

Bei allen Altersgruppen bis 60 Jahren ist ein Rückgang der Arbeitslosigkeit, gegenüber dem Vorjahr, zu verzeichnen.

STELLENANGEBOT

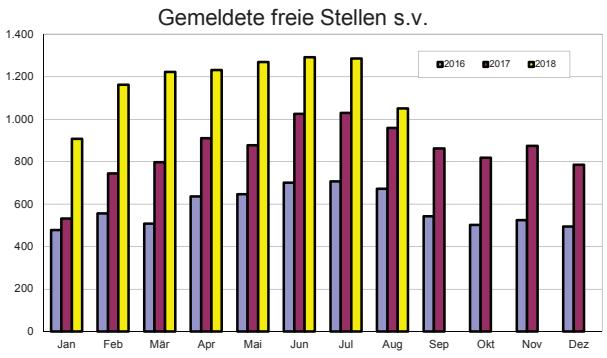

Vorgemerkte Arbeitslose nach Gemeinden

	Gesamt		
	Bestand	Verände-rung zum VJ absolut	Verände-rung zum VJ in %
ALTMÜNSTER	132	-11	-7,69%
BAD GOISERN	97	-13	-11,82%
BAD ISCHL	263	-18	-6,41%
EBENSEE	132	-47	-26,26%
GMUNDEN	285	-71	-19,94%
GOSAU	11	-11	-50,00%
GRÜNAU	36	-5	-12,20%
GSCHWANDT	46	5	12,20%
HALLSTATT	5	1	25,00%
KIRCHHAM	25	0	0,00%
LAAKIRCHEN	188	-58	-23,58%
OBERTRAUN	7	-1	-12,50%
OHLSDORF	80	-27	-25,23%
PINSDORF	84	-12	-12,50%
ROITHAM	21	-3	-12,50%
ST. KONRAD	14	-1	-6,67%
ST. WOLFGANG	21	-10	-32,26%
SCHARNSTEIN	69	1	1,47%
TRAUNKIRCHEN	26	1	4,00%
VORCHDORF	165	-22	-11,76%
BEZIRK GESAMT	**1.707**	**-302**	**-15,03%**

Vorgemerkte Arbeitslose nach Bundesländern

	Gesamt		
	Bestand	Verände-rung zum VJ absolut	Verände-rung zum VJ in %
Bgld	7.781	-769	-8,99%
Ktn	17.587	-1.660	-8,62%
NÖ	48.697	-5.523	-10,19%
OÖ	33.439	-4.284	-11,36%
Sbg	11.406	-504	-4,23%
Stmk	31.159	-4.660	-13,01%
Tirol	12.551	-2.300	-15,49%
Vbg	9.202	-330	-3,46%
Wien	116.364	-3.276	-2,74%
Ö GESAMT	**288.186**	**-23.306**	**-7,48%**

Der Arbeitsmarkt im Bezirk GMUNDEN

August 2018

AMS Arbeitsmarktse Gmunden