ARBEITSLOSIGKEIT

Ende Juli waren 1625 Personen (848 Frauen, 777 Männer) im Bezirk Gmunden arbeitslos gemeldet.

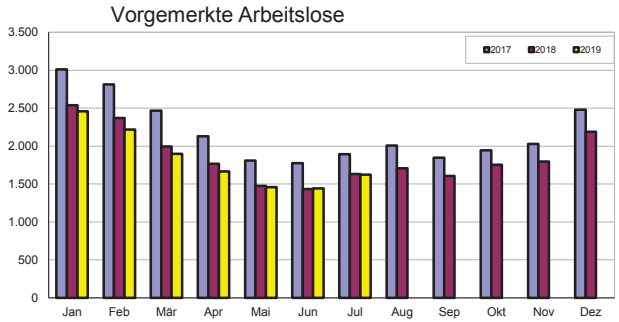

Arbeitslosenquote (vorläufige Zahlen):

Österreich 6,5 % / Vorjahr: 6,9 %
Oberösterr.: 4,4 % / Vorjahr: 4,6 %
Bezirk Gmunden: 3,6 % (Schätzung)
Bezirk Gmunden Vorjahr: 3,6 %
Schulungs-TN: 437 / Vorjahr: 480
Im Vormonat betrug die Arbeitslosenquote im Bezirk 3,3 %

Arbeitslosigkeit nach Altersgruppen

	aktueller Monat	Veränderung zum VJ absolut	Veränderung in %
bis 19 Jahre	38	-7	-15,56%
20 - 24 Jahre	186	7	3,91%
25 - 39 Jahre	541	26	5,05%
40 - 49 Jahre	309	-20	-6,08%
50 - 54 Jahre	186	-10	-5,10%
55 - 59 Jahre	269	2	0,75%
60 J.u.älter	96	-6	-5,88%
Gesamt	**1.625**	**-8**	**-0,49%**

Arbeitslosigkeit nach höchster abgeschlossener Ausbildung

	aktueller Monat	Veränderung zum VJ absolut	Veränderung
Pflichtschule	584	3	0,52%
Lehre	627	-10	-1,57%
Mittlere Ausb.	114	10	9,62%
Höhere Ausb.	176	-2	-1,12%
Akadem. Ausb.	123	-6	-4,65%
ungeklärt	1	-3	-75,00%
Gesamt	**1.625**	**-8**	**-0,49%**

LEHRSTELLENMARKT

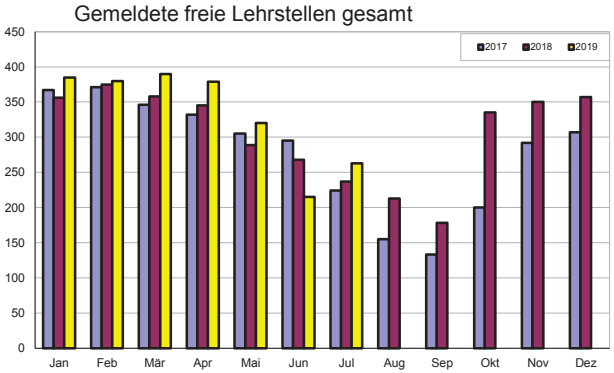

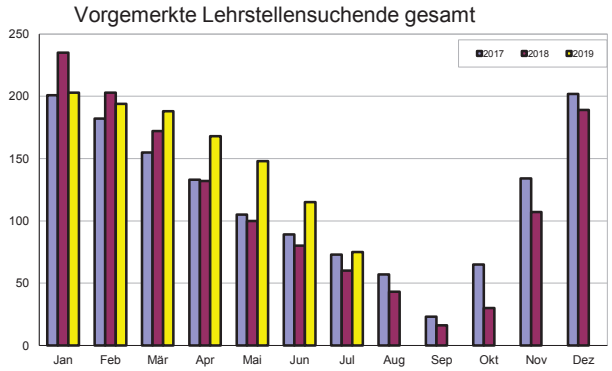

Leopold Tremmel
Leiter AMS Gmunden

Die Arbeitslosenquote betrug in Gmunden im Juli 3,6 % und entspricht damit exakt dem Vorjahresniveau (Österreichschnitt 6,5 %). Die Beschäftigtenzahl liegt bei 43.526 Personen und auch die Anzahl der gemeldeten freien Stellen ist mit 1.432 sehr hoch.

STELLENANGEBOT

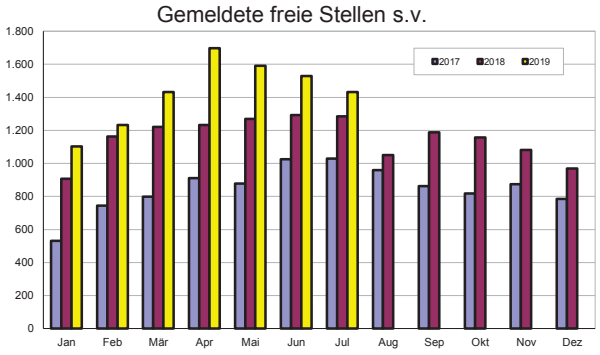

Vorgemerkte Arbeitslose nach Gemeinden

	Gesamt		
	Bestand	Verände-rung zum VJ absolut	Verände-rung zum VJ in %
ALTMÜNSTER	135	0	0,00%
BAD GOISERN	97	1	1,04%
BAD ISCHL	213	-19	-8,19%
EBENSEE	132	2	1,54%
GMUNDEN	288	10	3,60%
GOSAU	10	2	25,00%
GRÜNAU	35	5	16,67%
GSCHWANDT	30	-5	-14,29%
HALLSTATT	4	1	33,33%
KIRCHHAM	18	-7	-28,00%
LAAKIRCHEN	209	-1	-0,48%
OBERTRAUN	4	-2	-33,33%
OHLSDORF	75	5	7,14%
PINSDORF	79	0	0,00%
ROITHAM	22	3	15,79%
ST. KONRAD	13	-1	-7,14%
ST. WOLFGANG	25	5	25,00%
SCHARNSTEIN	56	-18	-24,32%
TRAUNKIRCHEN	21	-2	-8,70%
VORCHDORF	159	13	8,90%
BEZIRK GESAMT	**1.625**	**-8**	**-0,49%**

Vorgemerkte Arbeitslose nach Bundesländern

	Gesamt		
	Bestand	Verände-rung zum VJ absolut	Verände-rung zum VJ in %
Bgld	7.509	-51	-0,67%
Ktn	16.732	-582	-3,36%
NÖ	46.646	-1.296	-2,70%
OÖ	31.577	-1.159	-3,54%
Sbg	10.014	-1.116	-10,03%
Stmk	30.544	8	0,03%
Tirol	11.074	-925	-7,71%
Vbg	8.704	-4	-0,05%
Wien	108.977	-5.681	-4,95%
Ö GESAMT	**271.777**	**-10.806**	**-3,82%**

Der Arbeitsmarkt im Bezirk GMUNDEN

Juli 2019

AMS Arbeitsmarktservice Gmunden