ARBEITSLOSIGKEIT

Ende Juli waren 2349 Personen (1179 Frauen, 1170 Männer) im Bezirk Gmunden arbeitslos gemeldet.

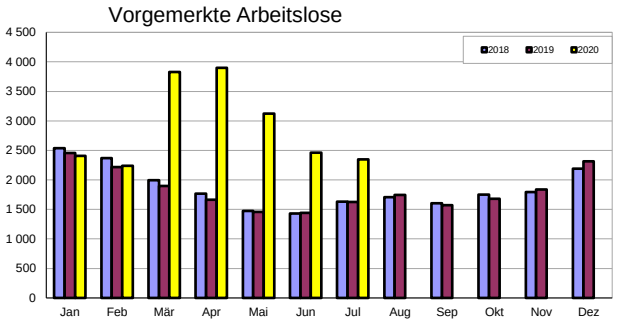

Arbeitslosenquote (vorläufige Zahlen):

Österreich 9,2 % / Vorjahr: 6,5 %
Oberösterr.: 6,2 % / Vorjahr: 4,4 %
Bezirk Gmunden: 5,2 % (Schätzung)
Bezirk Gmunden Vorjahr: 3,6 %
Schulungs-TN: 422 / Vorjahr: 437
Im Vormonat betrug die Arbeitslosenquote im Bezirk 5,6 %

Arbeitslosigkeit nach Altersgruppen

	aktueller Monat	Veränderung zum VJ absolut	Veränderung in %
bis 19 Jahre	50	12	31,58%
20 - 24 Jahre	246	60	32,26%
25 - 39 Jahre	791	250	46,21%
40 - 49 Jahre	474	165	53,40%
50 - 54 Jahre	300	114	61,29%
55 - 59 Jahre	378	109	40,52%
60 J.u.älter	110	14	14,58%
Gesamt	**2 349**	**724**	**44,55%**

Arbeitslosigkeit nach höchster abgeschlossener Ausbildung

	aktueller Monat	Veränderung zum VJ absolut	Veränderung
Pflichtschule	843	259	44,35%
Lehre	886	259	41,31%
Mittlere Ausb.	163	49	42,98%
Höhere Ausb.	272	96	54,55%
Akadem. Ausb.	175	52	42,28%
ungeklärt	10	9	900,00%
Gesamt	**2 349**	**724**	**44,55%**

LEHRSTELLENMARKT

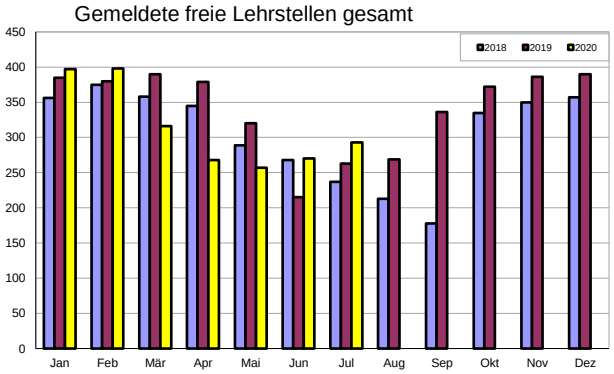

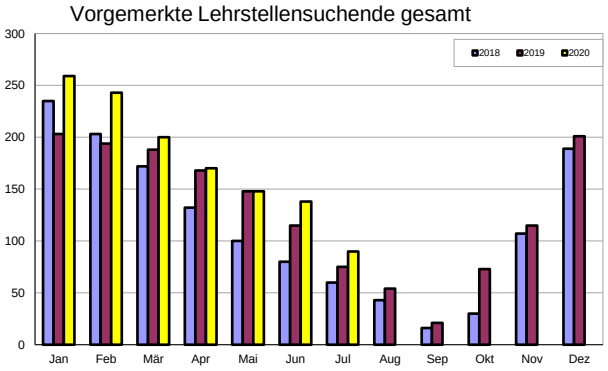

Leopold Tremmel
Leiter AMS Gmunden

Die Arbeitslosenquote im Bezirk Gmunden beträgt per 31.07.2020 - 5,2 % und ist damit um 0,4 % niedriger als ein Monat zuvor per Ende Juni.
Die AL-Quote im Bezirk Gmunden liegt damit wieder deutlich unter der OÖ-Arbeitslosenquote von 6,2 % und ganz deutlich unter der österreichweiten AL-Quote von 9,2 %.

STELLENANGEBOT

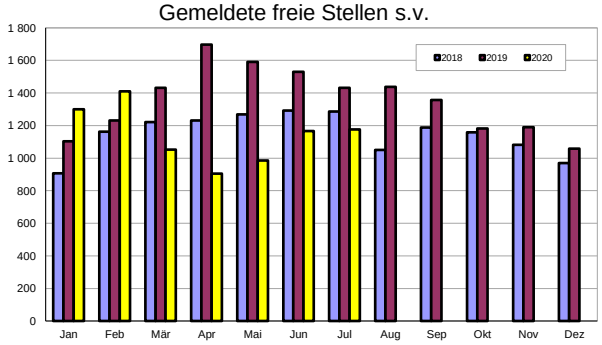

Vorgemerkte Arbeitslose nach Gemeinden

	Gesamt		
	Bestand	Verände-rung zum VJ absolut	Verände-rung zum VJ in %
ALTMÜNSTER	203	68	50,37%
BAD GOISERN	130	33	34,02%
BAD ISCHL	324	111	52,11%
EBENSEE	169	37	28,03%
GMUNDEN	420	132	45,83%
GOSAU	19	9	90,00%
GRÜNAU	45	10	28,57%
GSCHWANDT	43	13	43,33%
HALLSTATT	12	8	200,00%
KIRCHHAM	36	18	100,00%
LAAKIRCHEN	274	65	31,10%
OBERTRAUN	14	10	250,00%
OHLSDORF	118	43	57,33%
PINSDORF	109	30	37,97%
ROITHAM	42	20	90,91%
ST. KONRAD	14	1	7,69%
ST. WOLFGANG	40	15	60,00%
SCHARNSTEIN	82	26	46,43%
TRAUNKIRCHEN	30	9	42,86%
VORCHDORF	225	66	41,51%
BEZIRK GESAMT	**2 349**	**724**	**44,55%**

Vorgemerkte Arbeitslose nach Bundesländern

	Gesamt		
	Bestand	Verände-rung zum VJ absolut	Verände-rung zum VJ in %
Bgld	9 982	2 473	32,93%
Ktn	21 209	4 477	26,76%
NÖ	61 583	14 937	32,02%
OÖ	44 499	12 922	40,92%
Sbg	16 203	6 189	61,80%
Stmk	43 706	13 162	43,09%
Tirol	20 487	9 413	85,00%
Vbg	13 108	4 404	50,60%
Wien	153 174	44 197	40,56%
Ö GESAMT	**383 951**	**112 174**	**41,27%**

Der Arbeitsmarkt im Bezirk GMUNDEN

Juli 2020

AMS Arbeitsmarktservice Gmunden