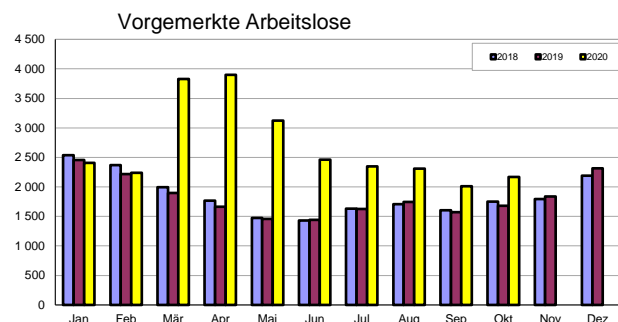


ARBEITSLOSIGKEIT

Ende Oktober waren 2169 Personen (1005 Frauen, 1164 Männer) im Bezirk Gmunden arbeitslos gemeldet.



Arbeitslosenquote (vorläufige Zahlen):

Österreich 8,7 % / Vorjahr: 7 %
 Oberösterreich: 5,4 % / Vorjahr: 4,3 %
 Bezirk Gmunden: 4,8 % (Schätzung)
 Bezirk Gmunden Vorjahr: 3,8 %
 Schulungs-TN: 553 / Vorjahr: 567
 Im Vormonat betrug die Arbeitslosenquote im Bezirk 4,5 %

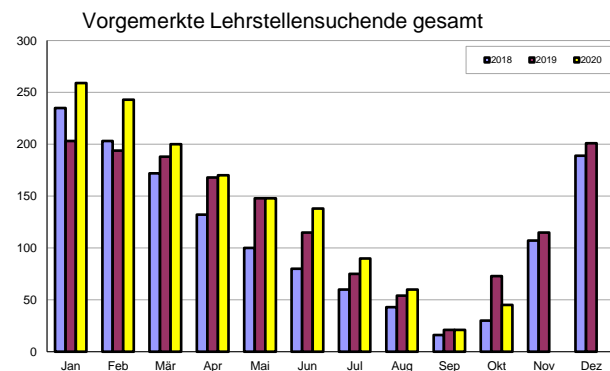
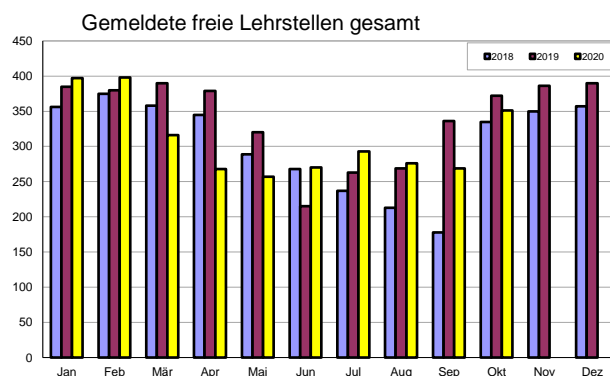
Arbeitslosigkeit nach Altersgruppen

	aktueller Monat	Veränderung zum VJ absolut	Veränderung in %
bis 19 Jahre	38	-8	-17,39%
20 - 24 Jahre	222	37	20,00%
25 - 39 Jahre	729	177	32,07%
40 - 49 Jahre	397	78	24,45%
50 - 54 Jahre	274	49	21,78%
55 - 59 Jahre	396	136	52,31%
60 J.u.älter	113	17	17,71%
Gesamt	2 169	486	28,88%

Arbeitslosigkeit nach höchster abgeschlossener Ausbildung

	aktueller Monat	Veränderung zum VJ absolut	Veränderung
Pflichtschule	842	171	25,48%
Lehre	778	160	25,89%
Mittlere Ausb.	150	44	41,51%
Höhere Ausb.	230	64	38,55%
Akadem. Ausb.	156	38	32,20%
ungeklärt	13	9	225,00%
Gesamt	2 169	486	28,88%

LEHRSTELLENMARKT

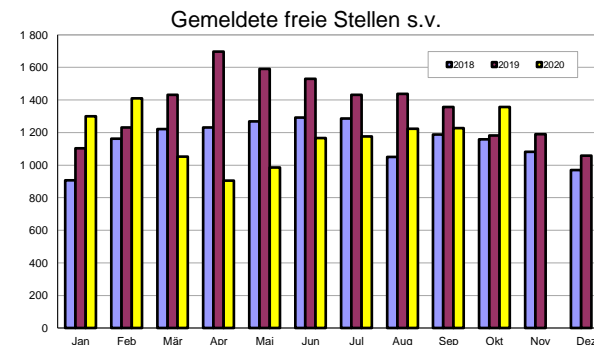


Die Arbeitslosenquote im Bezirk Gmunden beträgt per 31.10.2020: 4,8 %.

Gegenüber dem Vormonat, per 30.09.2020, ist das ein Anstieg um 0,3 %.

Die AL-Quote im Bezirk Gmunden liegt unverändert unter der OÖ-AL-Quote von 5,4 % und deutlich unter der österreichweiten AL-Quote von 8,7 %.

STELLENANGEBOT



Leopold Tremmel
Leiter AMS Gmunden

Vorgemerkte Arbeitslose nach Gemeinden

	Gesamt		
	Bestand	Veränderung zum VJ absolut	Veränderung zum VJ in %
AUSLAND	0	0	0,00%
ALTMÜNSTER	142	27	23,48%
BAD GOISERN	118	30	34,09%
BAD ISCHL	340	30	9,68%
EBENSEE	149	26	21,14%
GMUNDEN	379	109	40,37%
GOSAU	45	18	66,67%
GRÜNAU	55	7	14,58%
GSCHWANDT	34	3	9,68%
HALLSTATT	21	6	40,00%
KIRCHHAM	31	12	63,16%
LAAKIRCHEN	266	89	50,28%
OBERTRAUN	31	15	93,75%
OHLSDORF	90	20	28,57%
PINSDORF	93	25	36,76%
ROITHAM	28	3	12,00%
ST. KONRAD	14	5	55,56%
ST. WOLFGANG	59	12	25,53%
SCHARNSTEIN	70	0	0,00%
TRAUNKIRCHEN	31	18	138,46%
VORCHDORF	173	31	21,83%
BEZIRK GESAMT	2 169	486	28,88%

Vorgemerkte Arbeitslose nach Bundesländern

	Gesamt		
	Bestand	Veränderung zum VJ absolut	Veränderung zum VJ in %
Bgld	8 882	1 505	20,40%
Ktn	21 783	1 888	9,49%
NÖ	55 182	8 775	18,91%
OÖ	38 633	7 814	25,35%
Sbg	17 172	3 500	25,60%
Stmk	38 777	7 400	23,58%
Tirol	28 338	7 929	38,85%
Vbg	13 262	3 106	30,58%
Wien	136 367	28 446	26,36%
Ö GESAMT	358 396	70 363	24,43%



Der Arbeitsmarkt im Bezirk GMUNDEN

Oktober 2020