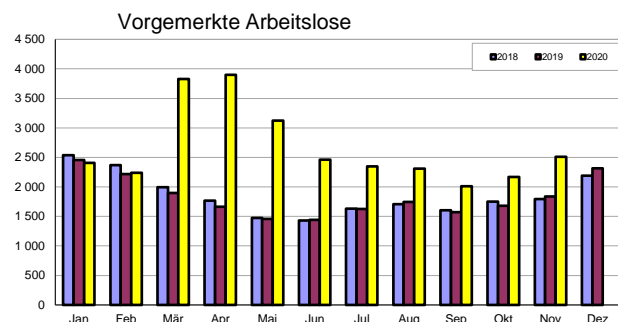


## ARBEITSLOSIGKEIT

Ende November waren 2508 Personen (1183 Frauen, 1325 Männer) im Bezirk Gmunden arbeitslos gemeldet.



### Arbeitslosenquote (vorläufige Zahlen):

Österreich 9,5 % / Vorjahr: 7,4 %  
 Oberösterreich: 5,9 % / Vorjahr: 4,5 %  
 Bezirk Gmunden: 5,6 % (Schätzung)  
 Bezirk Gmunden Vorjahr: 4,2 %  
 Schulungs-TN: 576 / Vorjahr: 593  
 Im Vormonat betrug die Arbeitslosenquote im Bezirk 4,9 %

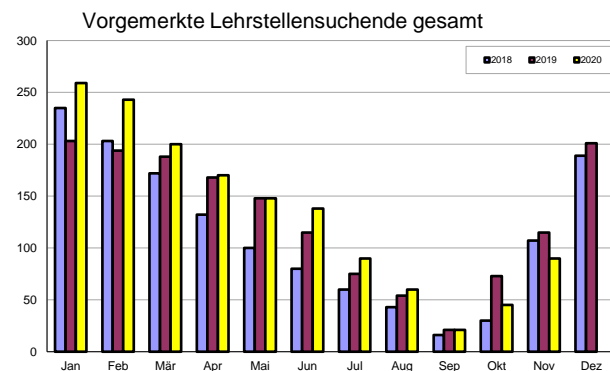
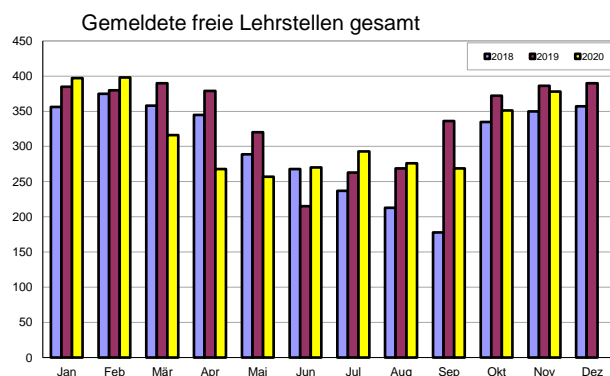
### Arbeitslosigkeit nach Altersgruppen

	aktueller Monat	Veränderung zum VJ absolut	Veränderung in %
bis 19 Jahre	49	4	8,89%
20 - 24 Jahre	238	61	34,46%
25 - 39 Jahre	838	216	34,73%
40 - 49 Jahre	505	157	45,11%
50 - 54 Jahre	309	71	29,83%
55 - 59 Jahre	454	148	48,37%
60 J.u.älter	115	15	15,00%
<b>Gesamt</b>	<b>2 508</b>	<b>672</b>	<b>36,60%</b>

## Arbeitslosigkeit nach höchster abgeschlossener Ausbildung

	aktueller Monat	Veränderung zum VJ absolut	Veränderung
Pflichtschule	983	244	33,02%
Lehre	943	267	39,50%
Mittlere Ausb.	172	43	33,33%
Höhere Ausb.	247	73	41,95%
Akadem. Ausb.	148	34	29,82%
ungeklärt	15	11	275,00%
<b>Gesamt</b>	<b>2 508</b>	<b>672</b>	<b>36,60%</b>

## LEHRSTELLENMARKT

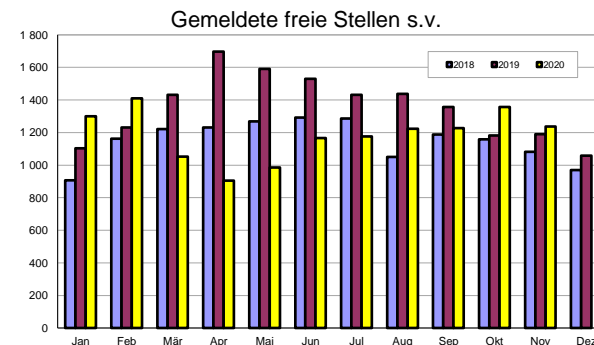


Die Arbeitslosenquote im Bezirk Gmunden beträgt per 30.11.2020: 5,6 %.

Gegenüber dem Vormonat, per 31.10.2020, ist das ein Anstieg um 0,8 %.

Die AL-Quote im Bezirk Gmunden liegt unverändert unter der OÖ-AL-Quote von 5,9 % und deutlich unter der österreichweiten AL-Quote von 9,5 %.

## STELLENANGEBOT



**Leopold Tremmel**  
Leiter AMS Gmunden

## Vorgemerkte Arbeitslose nach Gemeinden

	Gesamt		
	Bestand	Veränderung zum VJ absolut	Veränderung zum VJ in %
AUSLAND	0	0	0,00%
ALTMÜNSTER	163	41	33,61%
BAD GOISERN	142	29	25,66%
BAD ISCHL	413	111	36,75%
EBENSEE	190	56	41,79%
GMUNDEN	435	134	44,52%
GOSAU	62	24	63,16%
GRÜNAU	68	9	15,25%
GSCHWANDT	34	6	21,43%
HALLSTATT	35	13	59,09%
KIRCHHAM	29	7	31,82%
LAAKIRCHEN	277	72	35,12%
OBERTRAUN	33	7	26,92%
OHLSDORF	96	29	43,28%
PINSDORF	97	32	49,23%
ROITHAM	28	6	27,27%
ST. KONRAD	12	0	0,00%
ST. WOLFGANG	87	45	107,14%
SCHARNSTEIN	89	16	21,92%
TRAUNKIRCHEN	34	11	47,83%
VORCHDORF	184	24	15,00%
<b>BEZIRK GESAMT</b>	<b>2 508</b>	<b>672</b>	<b>36,60%</b>

## Vorgemerkte Arbeitslose nach Bundesländern

	Gesamt		
	Bestand	Veränderung zum VJ absolut	Veränderung zum VJ in %
Bgld	9 994	2 065	26,04%
Ktn	25 558	3 660	16,71%
NÖ	59 582	11 141	23,00%
OÖ	42 286	9 736	29,91%
Sbg	20 845	5 976	40,19%
Stmk	43 031	9 723	29,19%
Tirol	32 652	10 887	50,02%
Vbg	14 272	3 881	37,35%
Wien	142 638	34 262	31,61%
<b>Ö GESAMT</b>	<b>390 858</b>	<b>91 331</b>	<b>30,49%</b>



## Der Arbeitsmarkt im Bezirk GMUNDEN

**November 2020**