ARBEITSLOSIGKEIT

Ende Dezember waren 3037 Personen (1311 Frauen, 1726 Männer) im Bezirk Gmunden arbeitslos gemeldet.

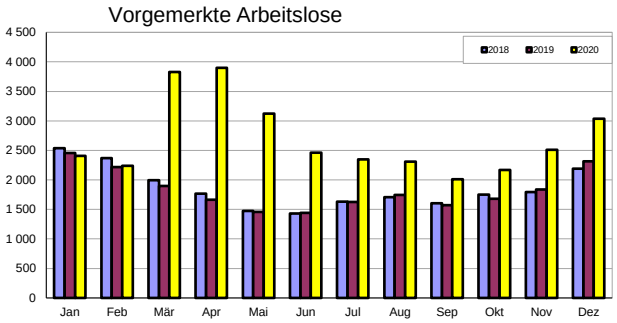

Arbeitslosenquote (vorläufige Zahlen):

Österreich 11 % / Vorjahr: 8,5 %
Oberösterr.: 7,3 % / Vorjahr: 6,1 %
Bezirk Gmunden: 6,8 % (Schätzung)
Bezirk Gmunden Vorjahr: 5,2 %
Schulungs-TN: 499 / Vorjahr: 424
Im Vormonat betrug die Arbeitslosenquote im Bezirk 5,6 %

Arbeitslosigkeit nach Altersgruppen

	aktueller Monat	Veränderung zum VJ absolut	Veränderung in %
bis 19 Jahre	45	-10	-18,18%
20 - 24 Jahre	300	81	36,99%
25 - 39 Jahre	1 034	219	26,87%
40 - 49 Jahre	645	191	42,07%
50 - 54 Jahre	367	61	19,93%
55 - 59 Jahre	518	164	46,33%
60 J.u.älter	128	16	14,29%
Gesamt	**3 037**	**722**	**31,19%**

Arbeitslosigkeit nach höchster abgeschlossener Ausbildung

	aktueller Monat	Veränderung zum VJ absolut	Veränderung
Pflichtschule	1 184	216	22,31%
Lehre	1 194	304	34,16%
Mittlere Ausb.	188	43	29,66%
Höhere Ausb.	283	90	46,63%
Akadem. Ausb.	169	51	43,22%
ungeklärt	19	18	1800,00%
Gesamt	**3 037**	**722**	**31,19%**

LEHRSTELLENMARKT

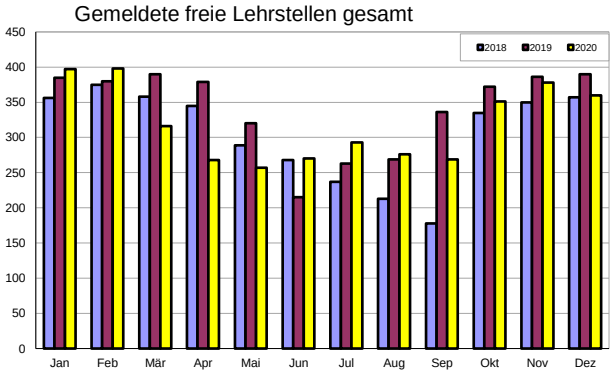

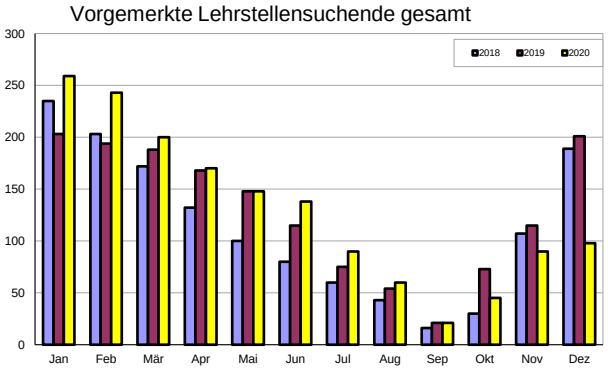

Leopold Tremmel
Leiter AMS Gmunden

Die Arbeitslosenquote im Bezirk Gmunden beträgt per 31.12.2020: 6,8 %. Gegenüber dem Vormonat, per 30.11.2020, ist das ein Anstieg um 1,2 %.

Die AL-Quote im Bezirk Gmunden liegt unverändert unter der OÖ-AL-Quote von 7,3 % und deutlich unter der österreichweiten AL-Quote von 11 %.

STELLENANGEBOT

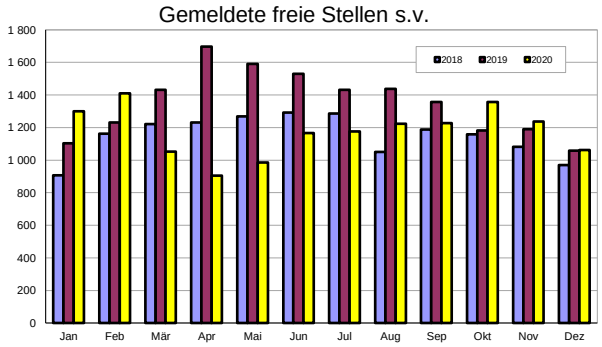

Vorgemerkte Arbeitslose nach Gemeinden

	Gesamt		
	Bestand	Verände-rung zum VJ absolut	Verände-rung zum VJ in %
AUSLAND	0	0	0,00%
ALTMÜNSTER	200	38	23,46%
BAD GOISERN	177	61	52,59%
BAD ISCHL	484	136	39,08%
EBENSEE	222	32	16,84%
GMUNDEN	499	100	25,06%
GOSAU	55	41	292,86%
GRÜNAU	78	27	52,94%
GSCHWANDT	47	11	30,56%
HALLSTATT	35	25	250,00%
KIRCHHAM	42	1	2,44%
LAAKIRCHEN	349	76	27,84%
OBERTRAUN	29	17	141,67%
OHLSDORF	114	12	11,76%
PINSDORF	124	22	21,57%
ROITHAM	39	9	30,00%
ST. KONRAD	29	9	45,00%
ST. WOLFGANG	102	43	72,88%
SCHARNSTEIN	122	18	17,31%
TRAUNKIRCHEN	44	12	37,50%
VORCHDORF	246	32	14,95%
BEZIRK GESAMT	**3 037**	**722**	**31,19%**

Vorgemerkte Arbeitslose nach Bundesländern

	Gesamt		
	Bestand	Verände-rung zum VJ absolut	Verände-rung zum VJ in %
Bgld	12 783	2 009	18,65%
Ktn	32 853	6 129	22,93%
NÖ	71 336	10 697	17,64%
OÖ	52 103	8 763	20,22%
Sbg	25 021	12 164	94,61%
Stmk	54 668	10 812	24,65%
Tirol	38 727	22 944	145,37%
Vbg	15 695	5 760	57,98%
Wien	156 496	30 609	24,31%
Ö GESAMT	**459 682**	**109 887**	**31,41%**

Der Arbeitsmarkt im Bezirk GMUNDEN

Dezember 2020

AMS Arbeitsmarktservice Gmunden