ARBEITSLOSIGKEIT

Ende September waren 1390 Personen (663 Frauen, 727 Männer) im Bezirk Gmunden arbeitslos gemeldet.

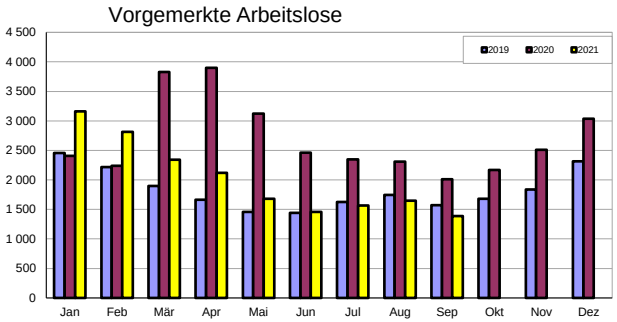

Arbeitslosenquote (vorläufige Zahlen):

Österreich 6,5 % / Vorjahr: 8,4 %
Oberösterr.: 4 % / Vorjahr: 5,5 %
Bezirk Gmunden: 3,1 % (Schätzung)
Bezirk Gmunden Vorjahr: 4,5 %
Schulungs-TN: 553 / Vorjahr: 551
Im Vormonat betrug die Arbeitslosenquote im Bezirk 3,6 %

Arbeitslosigkeit nach Altersgruppen

	aktueller Monat	Veränderung zum VJ absolut	Veränderung in %
bis 19 Jahre	39	-9	-18,75%
20 - 24 Jahre	139	-86	-38,22%
25 - 39 Jahre	448	-202	-31,08%
40 - 49 Jahre	237	-123	-34,17%
50 - 54 Jahre	161	-90	-35,86%
55 - 59 Jahre	254	-111	-30,41%
60 J.u.älter	112	0	0,00%
Gesamt	**1 390**	**-621**	**-30,88%**

Arbeitslosigkeit nach höchster abgeschlossener Ausbildung

	aktueller Monat	Veränderung zum VJ absolut	Veränderung
Pflichtschule	514	-252	-32,90%
Lehre	515	-218	-29,74%
Mittlere Ausb.	99	-42	-29,79%
Höhere Ausb.	148	-70	-32,11%
Akadem. Ausb.	103	-42	-28,97%
ungeklärt	11	3	37,50%
Gesamt	**1 390**	**-621**	**-30,88%**

LEHRSTELLENMARKT

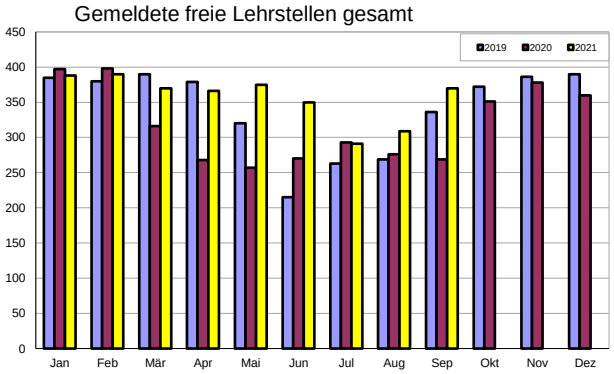

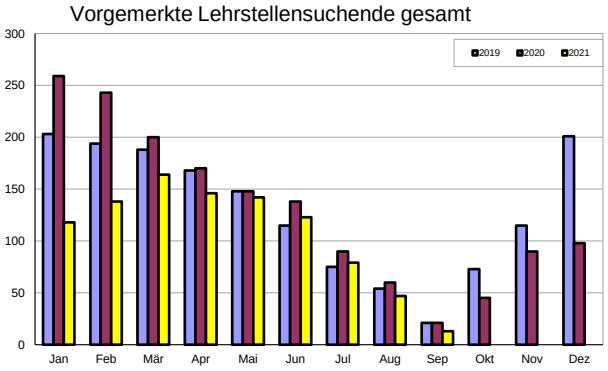

Leopold Tremmel
Leiter AMS Gmunden

Die Arbeitslosenquote im Bezirk Gmunden beträgt per 30.09.2021: 3,1 % und ist damit gegenüber dem Vormonat, per 31.08.2021, um 0,4 % niedriger.
Die AL-Quote im Bezirk Gmunden liegt unverändert unter der OÖ-AL-Quote von 4 % und deutlich unter der österreichweiten AL-Quote von 6,5 %.

STELLENANGEBOT

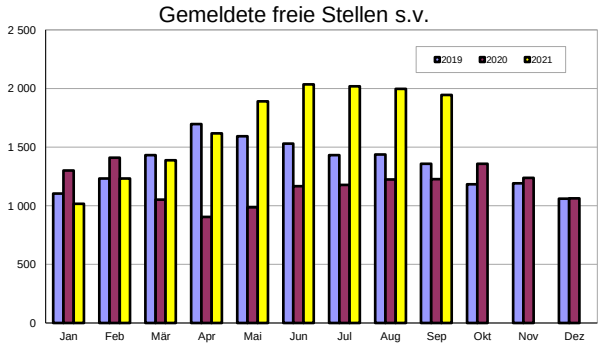

Vorgemerkte Arbeitslose nach Gemeinden

	Gesamt		
	Bestand	Verände-rung zum VJ absolut	Verände-rung zum VJ in %
AUSLAND	0	-1	0,00%
ALTMÜNSTER	96	-38	-28,36%
BAD GOISERN	50	-58	-53,70%
BAD ISCHL	194	-115	-37,22%
EBENSEE	101	-47	-31,76%
GMUNDEN	263	-99	-27,35%
GOSAU	11	-14	-56,00%
GRÜNAU	35	-10	-22,22%
GSCHWANDT	35	-3	-7,89%
HALLSTATT	2	-6	-75,00%
KIRCHHAM	22	-13	-37,14%
LAAKIRCHEN	178	-58	-24,58%
OBERTRAUN	11	-5	-31,25%
OHLSDORF	68	-35	-33,98%
PINSDORF	67	-16	-19,28%
ROITHAM	17	-14	-45,16%
ST. KONRAD	10	-5	-33,33%
ST. WOLFGANG	27	-13	-32,50%
SCHARNSTEIN	60	-13	-17,81%
TRAUNKIRCHEN	20	-9	-31,03%
VORCHDORF	123	-49	-28,49%
BEZIRK GESAMT	**1 390**	**-621**	**-30,88%**

Vorgemerkte Arbeitslose nach Bundesländern

	Gesamt		
	Bestand	Verände-rung zum VJ absolut	Verände-rung zum VJ in %
Bgld	7 124	-1 715	-19,40%
Ktn	14 714	-5 024	-25,45%
NÖ	42 406	-12 827	-23,22%
OÖ	29 143	-10 624	-26,72%
Sbg	9 632	-4 852	-33,50%
Stmk	29 777	-8 612	-22,43%
Tirol	13 568	-6 126	-31,11%
Vbg	9 567	-2 490	-20,65%
Wien	113 319	-25 387	-18,30%
Ö GESAMT	**269 250**	**-77 657**	**-22,39%**

Der Arbeitsmarkt im Bezirk GMUNDEN

September 2021

AMS Arbeitsmarktservice Gmunden