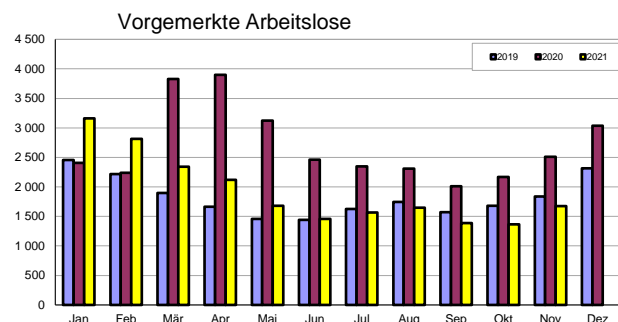


ARBEITSLOSIGKEIT

Ende November waren 1675 Personen (783 Frauen, 892 Männer) im Bezirk Gmunden arbeitslos gemeldet.



Arbeitslosenquote (vorläufige Zahlen):

Österreich 7 % / Vorjahr: 9,5 %

Oberösterreich: 4,1 % / Vorjahr: 5,9 %

Bezirk Gmunden: 3,7 % (Schätzung)

Bezirk Gmunden Vorjahr: 5,6 %

Schulungs-TN: 590 / Vorjahr: 576

Im Vormonat betrug die Arbeitslosenquote im Bezirk 3 %

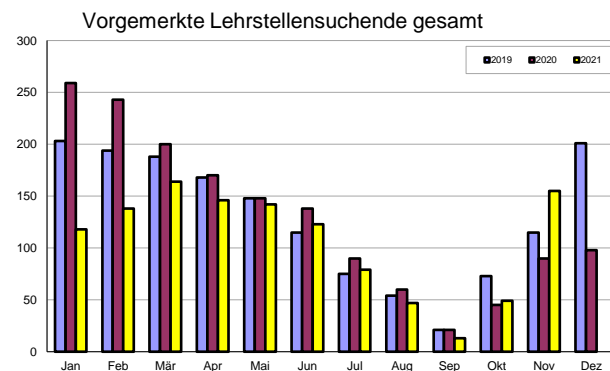
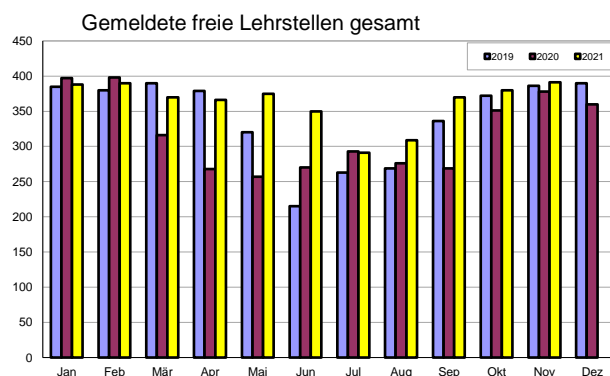
Arbeitslosigkeit nach Altersgruppen

	aktueller Monat	Veränderung zum VJ absolut	Veränderung in %
bis 19 Jahre	40	-9	-18,37%
20 - 24 Jahre	168	-70	-29,41%
25 - 39 Jahre	513	-325	-38,78%
40 - 49 Jahre	337	-168	-33,27%
50 - 54 Jahre	204	-105	-33,98%
55 - 59 Jahre	294	-160	-35,24%
60 J.u.älter	119	4	3,48%
Gesamt	1 675	-833	-33,21%

Arbeitslosigkeit nach höchster abgeschlossener Ausbildung

	aktueller Monat	Veränderung zum VJ absolut	Veränderung
Pflichtschule	677	-306	-31,13%
Lehre	626	-317	-33,62%
Mittlere Ausb.	119	-53	-30,81%
Höhere Ausb.	158	-89	-36,03%
Akadem. Ausb.	85	-63	-42,57%
ungeklärt	10	-5	-33,33%
Gesamt	1 675	-833	-33,21%

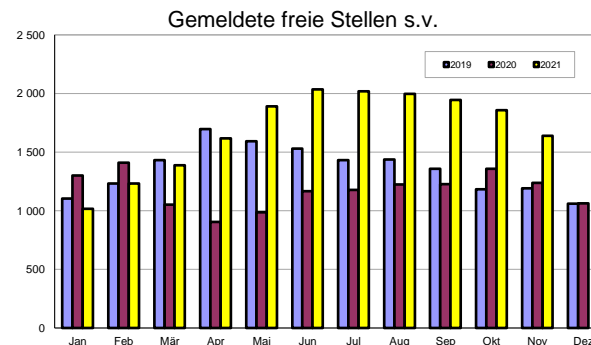
LEHRSTELLENMARKT



Die Arbeitslosenquote im Bezirk Gmunden beträgt per 30.11.2021: 3,7 % und ist damit gegenüber dem Vormonat, per Ende Oktober 2021, um 0,7 % höher.

Die AL-Quote im Bezirk Gmunden liegt unverändert unter der OÖ-AL-Quote von 4,1 % und deutlich unter der österreichweiten AL-Quote von 7 %.

STELLENANGEBOT



Leopold Tremmel
Leiter AMS Gmunden

Vorgemerkte Arbeitslose nach Gemeinden

	Gesamt		
	Bestand	Veränderung zum VJ absolut	Veränderung zum VJ in %
AUSLAND	0	0	0,00%
ALTMÜNSTER	108	-55	-33,74%
BAD GOISERN	76	-66	-46,48%
BAD ISCHL	277	-136	-32,93%
EBENSEE	137	-53	-27,89%
GMUNDEN	283	-152	-34,94%
GOSAU	36	-26	-41,94%
GRÜNAU	50	-18	-26,47%
GSCHWANDT	36	2	5,88%
HALLSTATT	19	-16	-45,71%
KIRCHHAM	25	-4	-13,79%
LAAKIRCHEN	179	-98	-35,38%
OBERTRAUN	27	-6	-18,18%
OHLSDORF	66	-30	-31,25%
PINSDORF	73	-24	-24,74%
ROITHAM	16	-12	-42,86%
ST. KONRAD	7	-5	-41,67%
ST. WOLFGANG	50	-37	-42,53%
SCHARNSTEIN	65	-24	-26,97%
TRAUNKIRCHEN	21	-13	-38,24%
VORCHDORF	124	-60	-32,61%
BEZIRK GESAMT	1 675	-833	-33,21%

Vorgemerkte Arbeitslose nach Bundesländern

	Gesamt		
	Bestand	Veränderung zum VJ absolut	Veränderung zum VJ in %
Bgld	7 890	-2 104	-21,05%
Ktn	19 634	-5 924	-23,18%
NÖ	43 929	-15 653	-26,27%
OÖ	29 750	-12 536	-29,65%
Sbg	13 734	-7 111	-34,11%
Stmk	31 273	-11 758	-27,32%
Tirol	22 458	-10 194	-31,22%
Vbg	10 491	-3 781	-26,49%
Wien	110 181	-32 457	-22,75%
Ö GESAMT	289 340	-101 518	-25,97%



Der Arbeitsmarkt im Bezirk GMUNDEN

November 2021