ARBEITSLOSIGKEIT

Ende Dezember waren 2027 Personen (795 Frauen, 1232 Männer) im Bezirk Gmunden arbeitslos gemeldet.

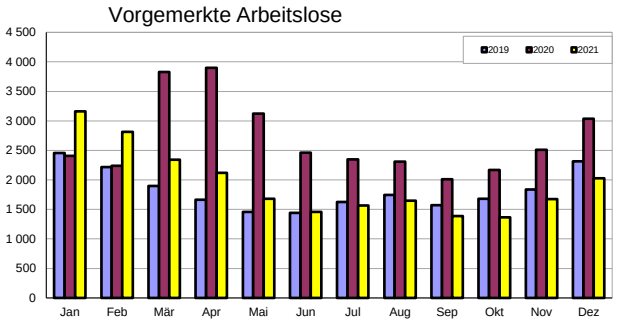

Arbeitslosenquote (vorläufige Zahlen):

Österreich 8,1 % / Vorjahr: 11,2 %
Oberösterr.: 5,5 % / Vorjahr: 7,4 %
Bezirk Gmunden: 4,5 % (Schätzung)
Bezirk Gmunden Vorjahr: 6,8 %
Schulungs-TN: 518 / Vorjahr: 499
Im Vormonat betrug die Arbeitslosenquote im Bezirk 3,7 %

Arbeitslosigkeit nach Altersgruppen

	aktueller Monat	Veränderung zum VJ absolut	Veränderung in %
bis 19 Jahre	47	2	4,44%
20 - 24 Jahre	186	-114	-38,00%
25 - 39 Jahre	677	-357	-34,53%
40 - 49 Jahre	408	-237	-36,74%
50 - 54 Jahre	250	-117	-31,88%
55 - 59 Jahre	334	-184	-35,52%
60 J.u.älter	125	-3	-2,34%
Gesamt	**2 027**	**-1 010**	**-33,26%**

Arbeitslosigkeit nach höchster abgeschlossener Ausbildung

	aktueller Monat	Veränderung zum VJ absolut	Veränderung
Pflichtschule	834	-350	-29,56%
Lehre	788	-406	-34,00%
Mittlere Ausb.	126	-62	-32,98%
Höhere Ausb.	164	-119	-42,05%
Akadem. Ausb.	101	-68	-40,24%
ungeklärt	14	-5	-26,32%
Gesamt	**2 027**	**-1 010**	**-33,26%**

LEHRSTELLENMARKT

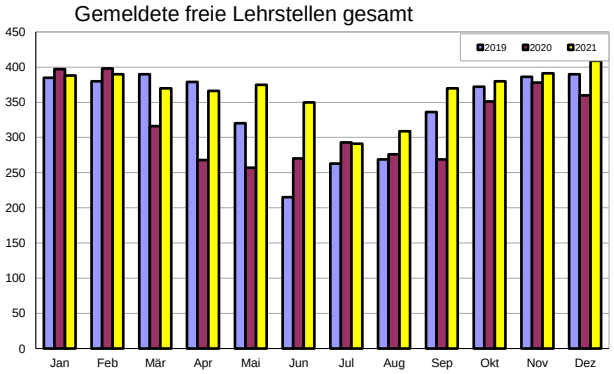

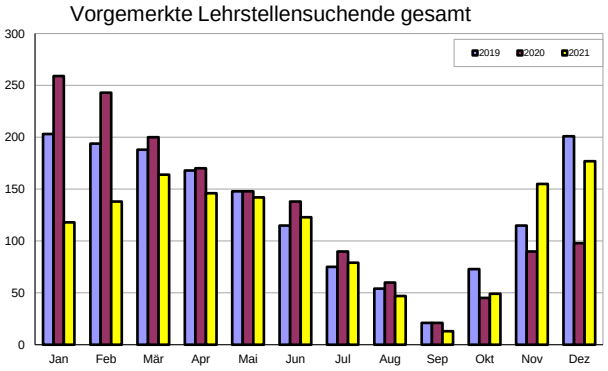

Leopold Tremmel
Leiter AMS Gmunden

Die Arbeitslosenquote im Bezirk Gmunden beträgt per 31.12.2021: 4,5 % und ist damit gegenüber dem Vormonat, per Ende November 2021, um 0,8 % höher.
Die AL-Quote im Bezirk Gmunden liegt unverändert unter der OÖ-AL-Quote von 5,5 % und deutlich unter der österreichweiten AL-Quote von 8,1 %.

STELLENANGEBOT

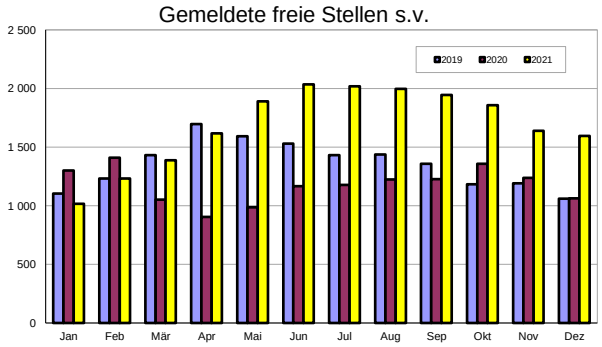

Vorgemerkte Arbeitslose nach Gemeinden

	Gesamt		
	Bestand	Verände-rung zum VJ absolut	Verände-rung zum VJ in %
AUSLAND	0	0	0,00%
ALTMÜNSTER	121	-79	-39,50%
BAD GOISERN	85	-92	-51,98%
BAD ISCHL	331	-153	-31,61%
EBENSEE	170	-52	-23,42%
GMUNDEN	378	-121	-24,25%
GOSAU	12	-43	-78,18%
GRÜNAU	41	-37	-47,44%
GSCHWANDT	38	-9	-19,15%
HALLSTATT	12	-23	-65,71%
KIRCHHAM	28	-14	-33,33%
LAAKIRCHEN	232	-117	-33,52%
OBERTRAUN	16	-13	-44,83%
OHLSDORF	72	-42	-36,84%
PINSDORF	79	-45	-36,29%
ROITHAM	31	-8	-20,51%
ST. KONRAD	15	-14	-48,28%
ST. WOLFGANG	61	-41	-40,20%
SCHARNSTEIN	112	-10	-8,20%
TRAUNKIRCHEN	23	-21	-47,73%
VORCHDORF	170	-76	-30,89%
BEZIRK GESAMT	**2 027**	**-1010**	**-33,26%**

Vorgemerkte Arbeitslose nach Bundesländern

	Gesamt		
	Bestand	Verände-rung zum VJ absolut	Verände-rung zum VJ in %
Bgld	10 228	-2 555	-19,99%
Ktn	24 279	-8 574	-26,10%
NÖ	55 003	-16 333	-22,90%
OÖ	39 079	-13 024	-25,00%
Sbg	12 479	-12 542	-50,13%
Stmk	41 402	-13 266	-24,27%
Tirol	16 889	-21 838	-56,39%
Vbg	10 170	-5 525	-35,20%
Wien	126 747	-29 749	-19,01%
Ö GESAMT	**336 276**	**-123 406**	**-26,85%**

Der Arbeitsmarkt im Bezirk GMUNDEN

Dezember 2021

AMS Arbeitsmarktservice Gmunden