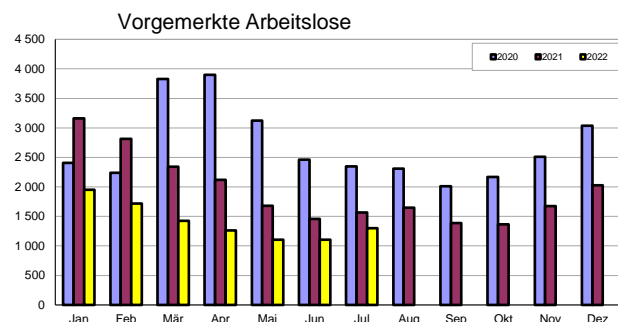


ARBEITSLOSIGKEIT

Ende Juli waren 1301 Personen
(645 Frauen, 656 Männer) im
Bezirk Gmunden arbeitslos gemeldet.



Arbeitslosenquote (vorläufige Zahlen):

Österreich 5,6 % / Vorjahr: 6,8 %
Oberösterreich: 3,7 % / Vorjahr: 4,4 %
Bezirk Gmunden: 2,8 % (Schätzung)
Bezirk Gmunden Vorjahr: 3,4 %
Schulungs-TN: 441 / Vorjahr: 498
Im Vormonat betrug die Arbeitslosenquote
im Bezirk 2,4 %

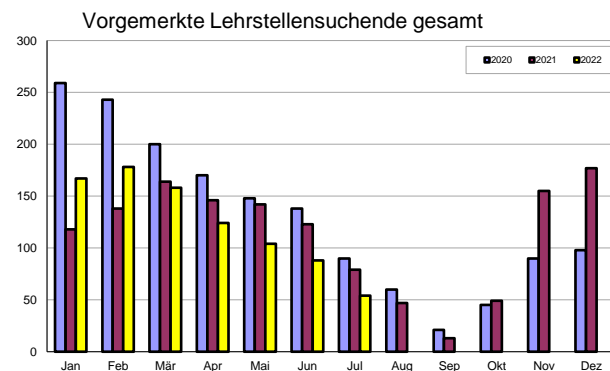
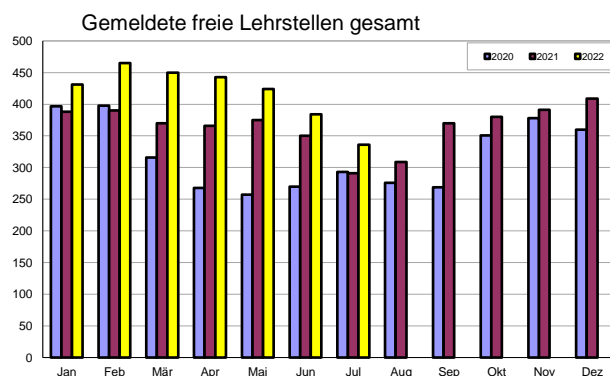
Arbeitslosigkeit nach Altersgruppen

	aktueller Monat	Veränderung zum VJ absolut	Veränderung in %
bis 19 Jahre	21	-14	-40,00%
20 - 24 Jahre	126	-31	-19,75%
25 - 39 Jahre	450	-60	-11,76%
40 - 49 Jahre	231	-69	-23,00%
50 - 54 Jahre	163	-21	-11,41%
55 - 59 Jahre	222	-52	-18,98%
60 J.u.älter	88	-20	-18,52%
Gesamt	1 301	-267	-17,03%

Arbeitslosigkeit nach höchster abgeschlossener Ausbildung

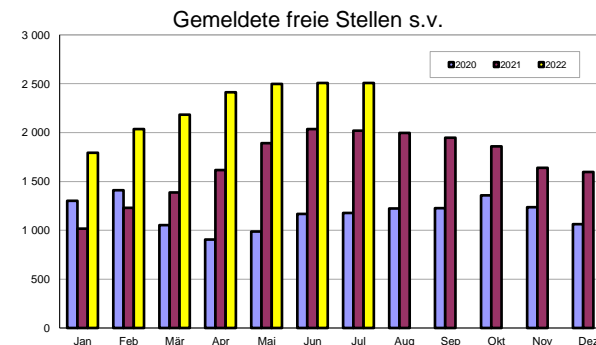
	aktueller Monat	Veränderung zum VJ absolut	Veränderung
Pflichtschule	453	-96	-17,49%
Lehre	504	-93	-15,58%
Mittlere Ausb.	93	-19	-16,96%
Höhere Ausb.	138	-30	-17,86%
Akadem. Ausb.	101	-34	-25,19%
ungeklärt	12	5	71,43%
Gesamt	1 301	-267	-17,03%

LEHRSTELLENMARKT



Die Arbeitslosenquote im Bezirk Gmunden beträgt per 31.7.2022 2,8 % und ist damit gegenüber dem Vormonat, per Ende Juni 2022, um 0,4 % höher.
Die AL-Quote im Bezirk Gmunden liegt weiterhin unter der OÖ-AL-Quote von 3,7 % und deutlich unter der österreichweiten AL-Quote von 5,6 %.

STELLENANGEBOT



Leopold Tremmel
Leiter AMS Gmunden

Vorgemerkte Arbeitslose nach Gemeinden

	Gesamt		
	Bestand	Veränderung zum VJ absolut	Veränderung zum VJ in %
AUSLAND	0	0	0,00%
ALTMÜNSTER	108	-16	-12,90%
BAD GOISERN	70	3	4,48%
BAD ISCHL	180	-1	-0,55%
EBENSEE	84	-38	-31,15%
GMUNDEN	225	-51	-18,48%
GOSAU	12	6	100,00%
GRÜNAU	15	-16	-51,61%
GSCHWANDT	26	1	4,00%
HALLSTATT	4	-1	-20,00%
KIRCHHAM	24	-4	-14,29%
LAAKIRCHEN	173	-47	-21,36%
OBERTRAUN	2	-8	-80,00%
OHLSDORF	63	-23	-26,74%
PINSDORF	57	-20	-25,97%
ROITHAM	22	-7	-24,14%
ST. KONRAD	10	-6	-37,50%
ST. WOLFGANG	23	3	15,00%
SCHARNSTEIN	51	-24	-32,00%
TRAUNKIRCHEN	16	-8	-33,33%
VORCHDORF	136	-10	-6,85%
BEZIRK GESAMT	1 301	-267	-17,03%

Vorgemerkte Arbeitslose nach Bundesländern

	Gesamt		
	Bestand	Veränderung zum VJ absolut	Veränderung zum VJ in %
Bgld	6 670	-1 138	-14,57%
Ktn	13 748	-1 804	-11,60%
NÖ	37 271	-8 392	-18,38%
OÖ	27 074	-4 849	-15,19%
Sbg	8 102	-2 111	-20,67%
Stmk	27 042	-4 484	-14,22%
Tirol	9 983	-3 138	-23,92%
Vbg	8 313	-1 484	-15,15%
Wien	97 284	-19 798	-16,91%
Ö GESAMT	235 487	-47 198	-16,70%



Der Arbeitsmarkt im Bezirk GMUNDEN

Juli 2022