ARBEITSLOSIGKEIT

Ende November waren 1296 Personen (572 Frauen, 724 Männer) im Bezirk Gmunden arbeitslos gemeldet.

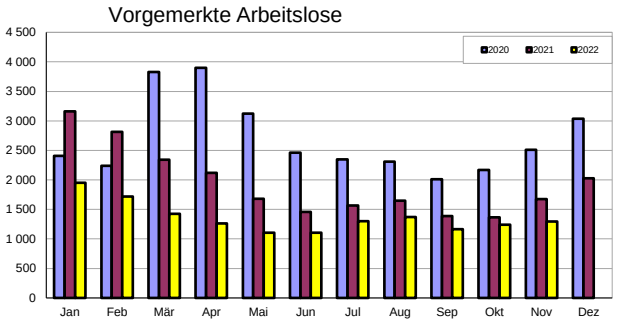

Arbeitslosenquote (vorläufige Zahlen):

Österreich 6,2 % / Vorjahr: 7 %
Oberösterr.: 3,6 % / Vorjahr: 4,1 %
Bezirk Gmunden: 2,8 % (Schätzung)
Bezirk Gmunden Vorjahr: 3,7 %
Schulungs-TN: 596 / Vorjahr: 590
Im Vormonat betrug die Arbeitslosenquote im Bezirk 2,7 %

Arbeitslosigkeit nach Altersgruppen

	aktueller Monat	Veränderung zum VJ absolut	Veränderung in %
bis 19 Jahre	35	-5	-12,50%
20 - 24 Jahre	118	-50	-29,76%
25 - 39 Jahre	431	-82	-15,98%
40 - 49 Jahre	239	-98	-29,08%
50 - 54 Jahre	147	-57	-27,94%
55 - 59 Jahre	232	-62	-21,09%
60 J.u.älter	94	-25	-21,01%
Gesamt	**1 296**	**-379**	**-22,63%**

Arbeitslosigkeit nach höchster abgeschlossener Ausbildung

	aktueller Monat	Veränderung zum VJ absolut	Veränderung
Pflichtschule	508	-169	-24,96%
Lehre	462	-164	-26,20%
Mittlere Ausb.	105	-14	-11,76%
Höhere Ausb.	138	-20	-12,66%
Akadem. Ausb.	79	-6	-7,06%
ungeklärt	4	-6	-60,00%
Gesamt	**1 296**	**-379**	**-22,63%**

LEHRSTELLENMARKT

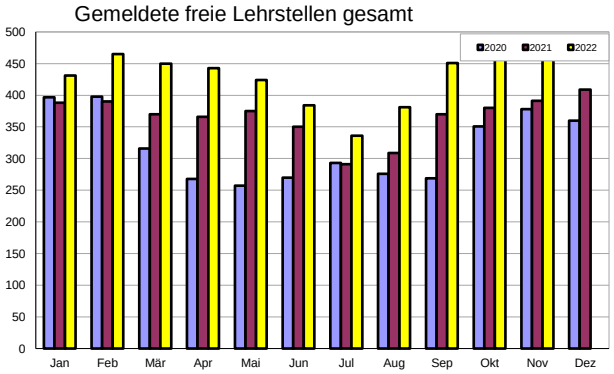

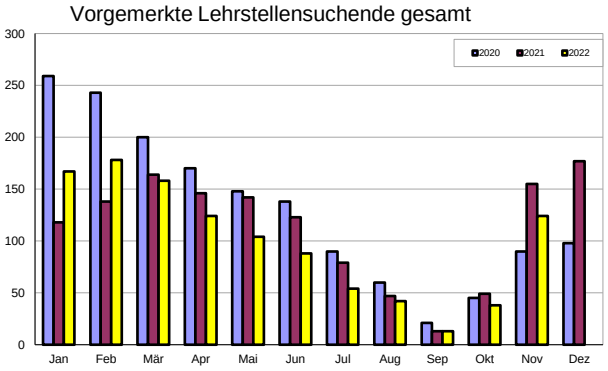

Leopold Tremmel
Leiter AMS Gmunden

Die Arbeitslosenquote im Bezirk Gmunden beträgt per 30.11.2022 2,8 % und ist damit gegenüber dem Vormonat, per Ende Oktober 2022, um 0,1 % höher.
Die AL-Quote im Bezirk Gmunden liegt weiterhin unter der OÖ-AL-Quote von 3,6 % und deutlich unter der österreichweiten AL-Quote von 6,2 %.

STELLENANGEBOT

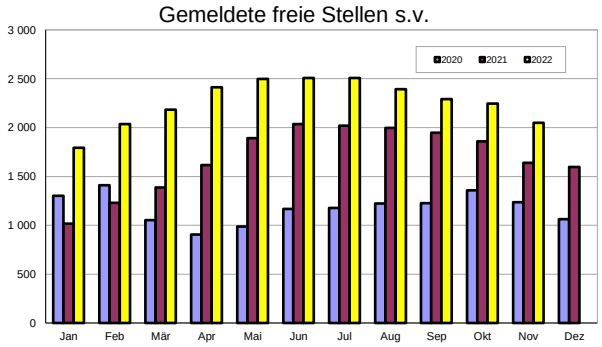

Vorgemerkte Arbeitslose nach Gemeinden

	Gesamt		
	Bestand	Verände-rung zum VJ absolut	Verände-rung zum VJ in %
AUSLAND	0	0	0,00%
ALTMÜNSTER	105	-3	-2,78%
BAD GOISERN	73	-3	-3,95%
BAD ISCHL	228	-49	-17,69%
EBENSEE	94	-43	-31,39%
GMUNDEN	197	-86	-30,39%
GOSAU	35	-1	-2,78%
GRÜNAU	38	-12	-24,00%
GSCHWANDT	16	-20	-55,56%
HALLSTATT	16	-3	-15,79%
KIRCHHAM	26	1	4,00%
LAAKIRCHEN	123	-56	-31,28%
OBERTRAUN	19	-8	-29,63%
OHLSDORF	36	-30	-45,45%
PINSDORF	53	-20	-27,40%
ROITHAM	14	-2	-12,50%
ST. KONRAD	7	0	0,00%
ST. WOLFGANG	25	-25	-50,00%
SCHARNSTEIN	60	-5	-7,69%
TRAUNKIRCHEN	12	-9	-42,86%
VORCHDORF	119	-5	-4,03%
BEZIRK GESAMT	**1 296**	**-379**	**-22,63%**

Vorgemerkte Arbeitslose nach Bundesländern

	Gesamt		
	Bestand	Verände-rung zum VJ absolut	Verände-rung zum VJ in %
Bgld	7 041	-849	-10,76%
Ktn	17 297	-2 337	-11,90%
NÖ	37 392	-6 537	-14,88%
OÖ	26 283	-3 467	-11,65%
Sbg	12 242	-1 492	-10,86%
Stmk	28 250	-3 023	-9,67%
Tirol	19 352	-3 106	-13,83%
Vbg	9 725	-766	-7,30%
Wien	99 931	-10 250	-9,30%
Ö GESAMT	**257 513**	**-31 827**	**-11,00%**

Der Arbeitsmarkt im Bezirk GMUNDEN

November 2022

AMS Arbeitsmarktservice Gmunden