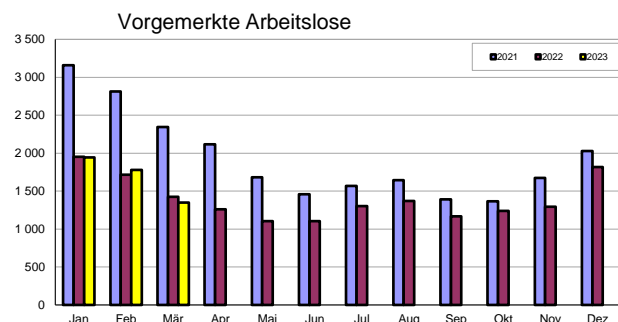


ARBEITSLOSIGKEIT

Ende März waren 1348 Personen (591 Frauen, 757 Männer) im Bezirk Gmunden arbeitslos gemeldet.



Arbeitslosenquote (vorläufige Zahlen):

Österreich 6,2 % / Vorjahr: 6,4 %
 Oberösterreich: 3,8 % / Vorjahr: 3,8 %
 Bezirk Gmunden: 3 % (Schätzung)
 Bezirk Gmunden Vorjahr: 3,2 %
 Schulungs-TN: 557 / Vorjahr: 560
 Im Vormonat betrug die Arbeitslosenquote im Bezirk 3,9 %

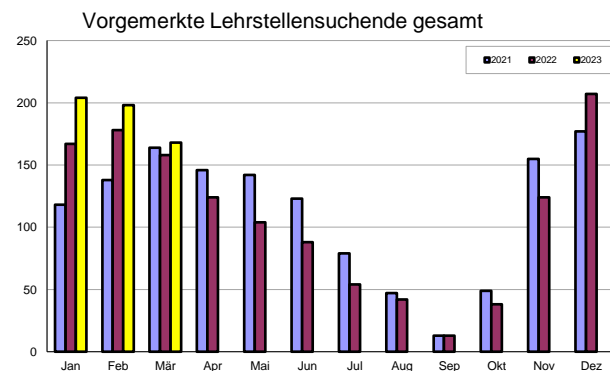
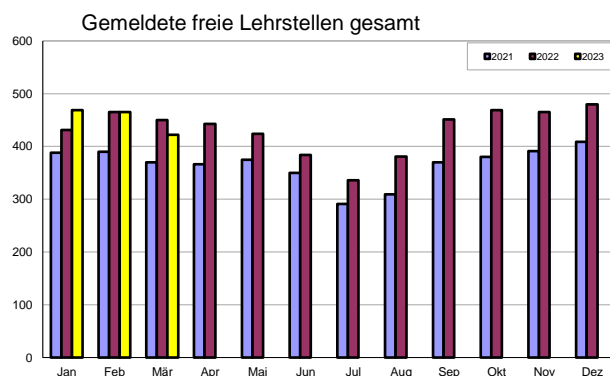
Arbeitslosigkeit nach Altersgruppen

	aktueller Monat	Veränderung zum VJ absolut	Veränderung in %
bis 19 Jahre	26	-2	-7,14%
20 - 24 Jahre	112	-1	-0,88%
25 - 39 Jahre	429	-1	-0,23%
40 - 49 Jahre	266	-12	-4,32%
50 - 54 Jahre	163	-16	-8,94%
55 - 59 Jahre	251	-32	-11,31%
60 J.u.älter	101	-14	-12,17%
Gesamt	1 348	-78	-5,47%

Arbeitslosigkeit nach höchster abgeschlossener Ausbildung

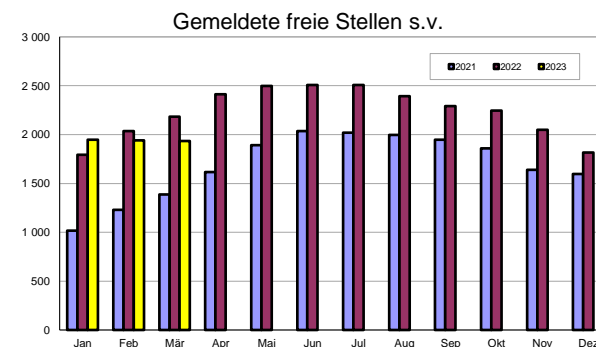
	aktueller Monat	Veränderung zum VJ absolut	Veränderung
Pflichtschule	569	20	3,64%
Lehre	487	-75	-13,35%
Mittlere Ausb.	79	-25	-24,04%
Höhere Ausb.	114	-10	-8,06%
Akadem. Ausb.	94	14	17,50%
ungeklärt	5	-2	-28,57%
Gesamt	1 348	-78	-5,47%

LEHRSTELLENMARKT



Die Arbeitslosenquote im Bezirk Gmunden beträgt per 31.03.2023 3,0 % und ist damit gegenüber dem Vormonat, per Ende Februar 2023, um 0,9 % niedriger. Die AL-Quote im Bezirk Gmunden liegt weiterhin unter der OÖ-AL-Quote von 3,8 % und deutlich unter der österreichweiten AL-Quote von 6,2 %.

STELLENANGEBOT



Leopold Tremmel
 Leiter AMS Gmunden

Vorgemerkte Arbeitslose nach Gemeinden

	Gesamt		
	Bestand	Veränderung zum VJ absolut	Veränderung zum VJ in %
AUSLAND	0	0	0,00%
ALTMÜNSTER	88	-6	-6,38%
BAD GOISERN	66	-10	-13,16%
BAD ISCHL	238	28	13,33%
EBENSEE	102	-24	-19,05%
GMUNDEN	225	-19	-7,79%
GOSAU	17	2	13,33%
GRÜNAU	28	-6	-17,65%
GSCHWANDT	14	-9	-39,13%
HALLSTATT	20	7	53,85%
KIRCHHAM	17	0	0,00%
LAAKIRCHEN	147	-11	-6,96%
OBERTRAUN	9	-1	-10,00%
OHLSDORF	51	-1	-1,92%
PINSDORF	58	-4	-6,45%
ROITHAM	21	-3	-12,50%
ST. KONRAD	9	1	12,50%
ST. WOLFGANG	57	-11	-16,18%
SCHARNSTEIN	51	-11	-17,74%
TRAUNKIRCHEN	20	0	0,00%
VORCHDORF	110	0	0,00%
BEZIRK GESAMT	1 348	-78	-5,47%

Vorgemerkte Arbeitslose nach Bundesländern

	Gesamt		
	Bestand	Veränderung zum VJ absolut	Veränderung zum VJ in %
Bgld	7 649	16	0,21%
Ktn	17 463	-18	-0,10%
NÖ	39 763	-2 065	-4,94%
OÖ	27 854	436	1,59%
Sbg	9 609	448	4,89%
Stmk	30 915	965	3,22%
Tirol	12 979	-172	-1,31%
Vbg	8 474	83	0,99%
Wien	104 734	-2 170	-2,03%
Ö GESAMT	259 440	-2 477	-0,95%



Der Arbeitsmarkt im Bezirk GMUNDEN

März 2023